

Cloison coulissante

Tisalia



contact@tisalia.com

CLOISON COULISSANTE



AFFIRMEZ VOTRE STYLE

L'ultra-personnalisation sans limite pour créer des cloisons coulissantes que vous ne retrouverez pas ailleurs.

La personnalisation est effectuée par impression HD à 200 °C pour une garantie de stabilité et de durée.

Le positionnement choisi du décor sur votre porte de placard est sauvegardé à la passation de votre commande. Les toiles sont fabriquées avec votre positionnement.

Les images choisies en banque de photos sont en haute définition.

↖ ↗ DIMENSIONS PRODUIT

↙ ↘ Hauteur maximale (3 mètres), Largeur par vantail (1,5 mètres max),
Encombrement maximal (55 millimètres par rail)

SPÉCIFICITÉS

TECHNOLOGIE ALUMINIUM ET TOILE TENDUE



DESIGN FONCTIONNEL

Conçu pour la déco

- 1 Liberté de passage préservée
- 2 Lignes sobres et élégantes
- 3 Absorption acoustique
- 4 Butée d'arrêt
- 5 Profil poignée



Nos matériaux sont 100% recyclables.
La toile polyester certifiée Oeko Tex standard 100 pour une garantie d'innocuité pour l'homme.



Les toiles décors se retirent et se réinstallent d'un simple geste. Elles peuvent s'acheter indépendamment pour changer de déco au gré de vos envies



Intégration parfaite à vos espaces.
A vos dimensions en toute simplicité, avec un service sur mesure.



Les toiles en fibre de polyester ne s'arrachent pas, résistent à l'abrasion, résistent à l'humidité et absorbent les chocs violents en retrouvant leur tension initiale.




ZOOM

LIBERTÉ DE PASSAGE PRÉSERVÉE

Pas de rail au sol pour nos cloisons coulissantes.

Seuls de petits guides placés aux extrémités de l'ouverture évitent le basculement des vantaux en cas de choc.



LIGNES SOBRES ET ÉLÉGANTES

Avec ses bords visibles ultra fin (1,5 mm) toute la place est laissée au décor. Les lignes épurées de chaque profil soulignent un design intemporel.



Laquage noir



Laquage blanc




Anodisation naturelle

ABSORPTION ACOUSTIQUE

Une mousse rigide de mélamine de 20 mm d'épaisseur s'intègre au cœur des vantaux pour réduire le passage du son et rendre totalement opaque la cloison.

Jusqu'à 40 à 50% de réduction de bruits, cette option se révèle comme un atout pour une isolation sonore.



BUTÉE D'ARRÊT

Les butées d'arrêt insérées dans chaque rail se fixent à l'endroit désiré pour stopper un vantail.


La dureté de leur pince est réglable pour maintenir avec efficacité le vantail dans la position voulue. Le vantail ne peut donc s'ouvrir seul dans le cas d'un plafond légèrement incliné.



PROFIL POIGNÉE

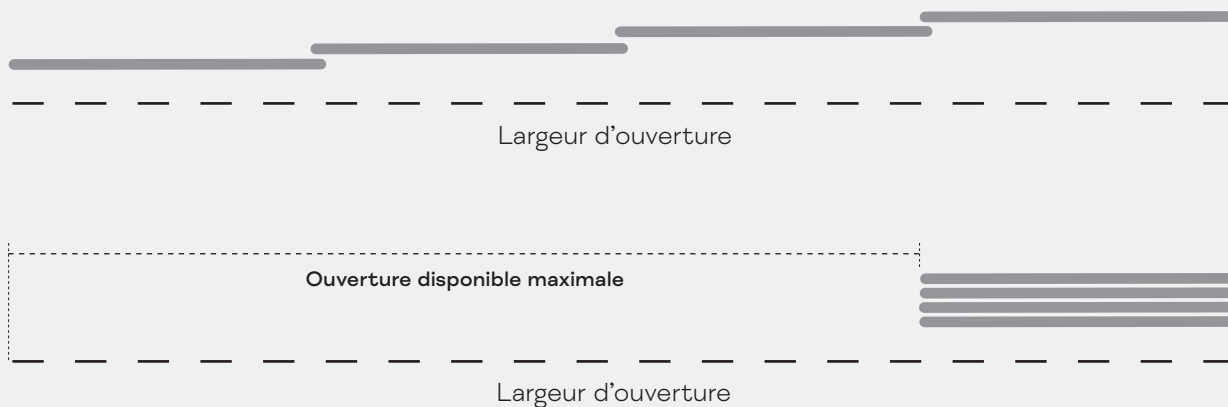
Idéal pour faciliter la prise en main d'un vantail lorsqu'il est contre une paroi ou lorsque que vous voulez gérer les plinthes.

Les poignées seront découpées pour arriver 5 mm au dessus de vos plinthes.

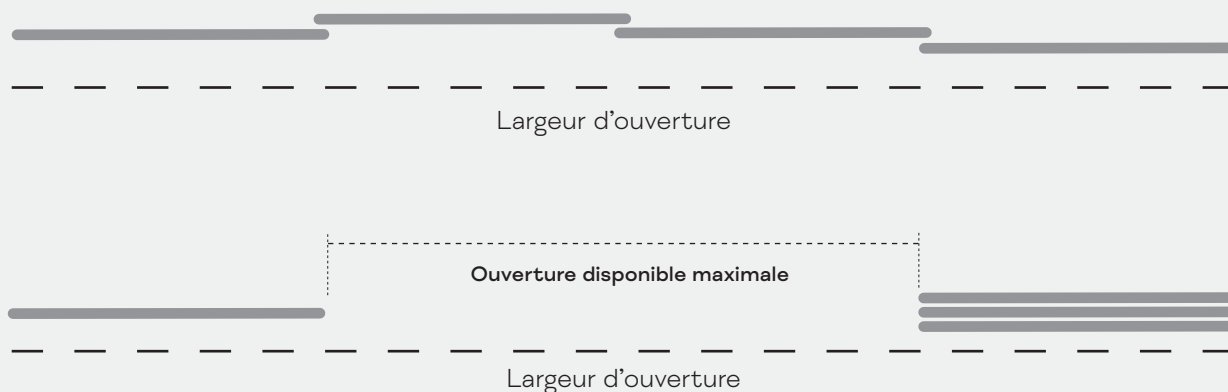


CONFIGURATIONS POSSIBLES

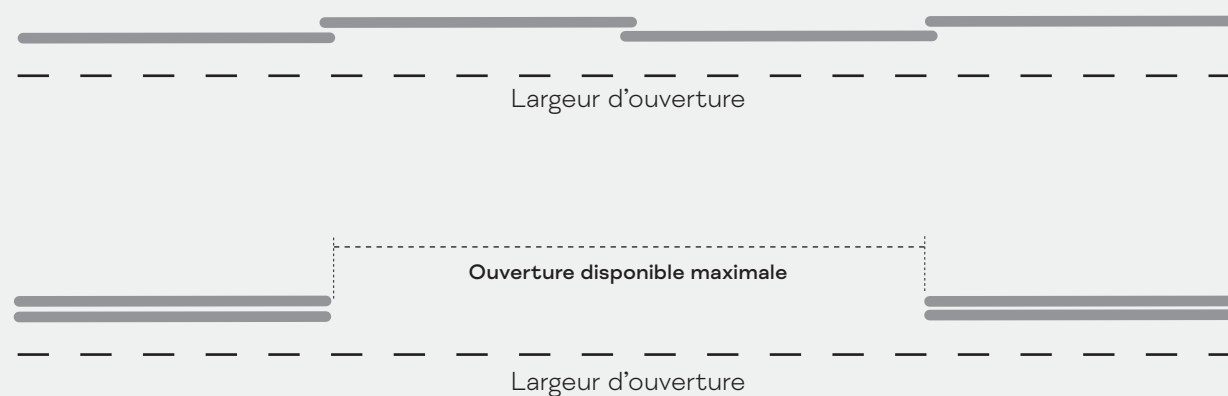
CLOISON COULISSANTE 4 VANTAUX SUR 4 RAILS



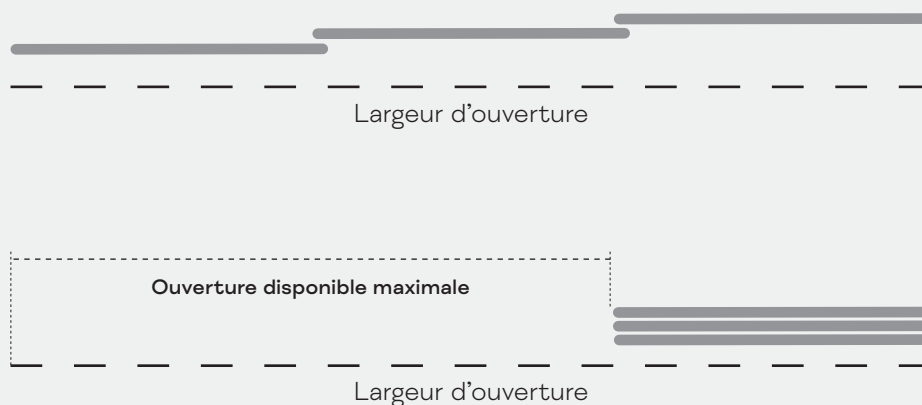
CLOISON COULISSANTE 4 VANTAUX SUR 3 RAILS



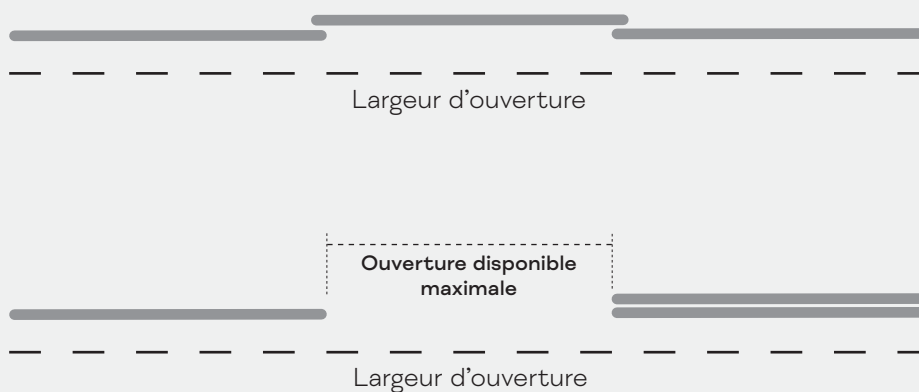
CLOISON COULISSANTE 4 VANTAUX SUR 2 RAILS



CLOISON COULISSANTE 3 VANTAUX SUR 3 RAILS



CLOISON COULISSANTE 3 VANTAUX SUR 2 RAILS



CLOISON COULISSANTE 2 VANTAUX SUR 2 RAILS



i À SAVOIR

Les vantaux peuvent coulisser sur toute la longueur de leur rail, autorisant ainsi une ouverture à droite ou à gauche.

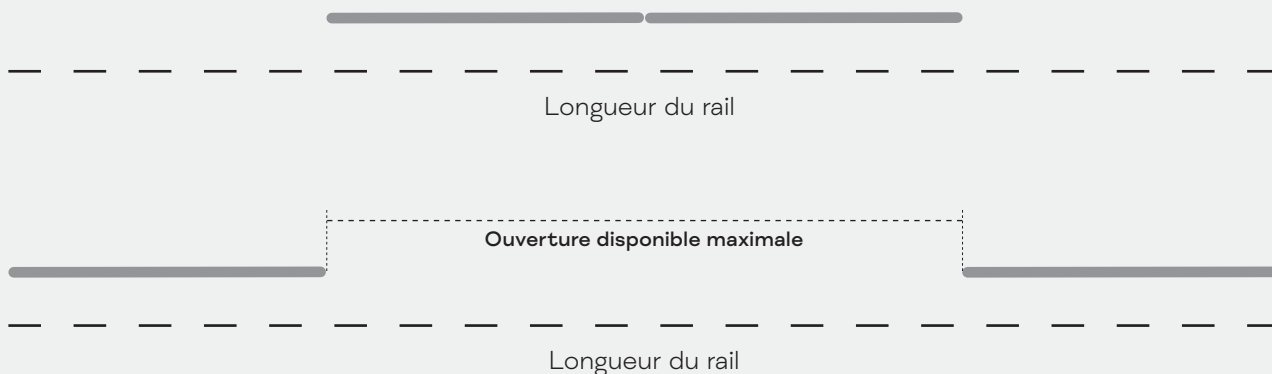
Dans ce cas, d'autres configurations peuvent être appliquées :

- 1 Avec un refoulement
- 2 Avec deux refoulements

LES REFOULEMENTS

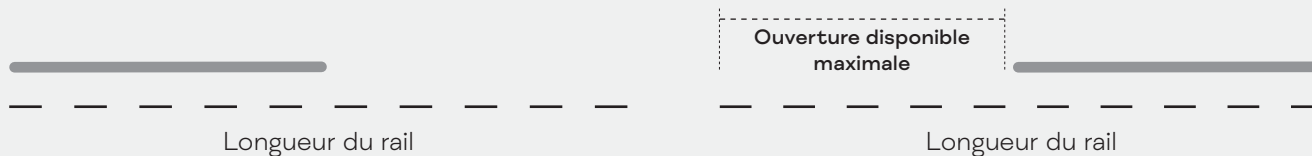
CLOISON COULISSANTE 2 VANTAUX SUR 1 RAIL

Avec deux refoulements



CLOISON COULISSANTE 1 VANTAIL SUR 1 RAIL

Avec un refoulement



4 CONSEILS POUR CHOISIR LE NOMBRE DE VANTAUX ET DE RAILS

La modularité de l'espace

Pensez au mobilier ou autre objet que vous êtes régulièrement amené à bouger. L'idéal est que votre ouverture maximale disponible vous permette de laisser passer ces objets facilement.

La mobilité des personnes

Pensez aux cas de personnes à mobilité réduite. Le passage doit être largement suffisant pour faciliter les déplacements.

La luminosité choisie

Dans certains cas vous pourriez souhaiter disposer d'un maximum de luminosité en ouvrant votre cloison coulissante. Dans ce cas, veillez à optimiser l'ouverture maximale disponible.

La sobriété et l'esthétisme

Trop de vantaux pour préférer une ouverture disponible plus importante va générer une épaisseur de cloison plus importante et va complexifier le guidage de l'ensemble au sol

Tisalia

Fiche technique
Cloison de séparation
coulissante

contact@tisalia.com
www.tisalia.com